

1  
42%

Fonte: Allianz Global Corporate & Specialty.  
Le cifre rappresentano, in percentuale, il numero di rischi selezionati sul totale delle risposte al sondaggio (2.376). 1.911 rispondenti hanno dato il loro parere per un massimo di due settori e fino a tre rischi per settore.

➤ [Risk Barometer 2018 – per scaricare la classifica completa cliccare qui.](#)



2  
40%

⬇️ 2017: 30% (3)  
**Rischi informatici**  
(crimine informatico, violazione dei dati, guasti IT)

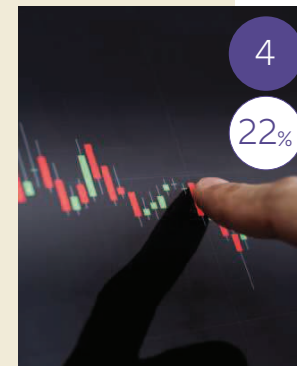
# ALLIANZ RISK BAROMETER

## LA TOP 10 DEI RISCHI PIÙ SENTITI A LIVELLO MONDIALE NEL 2018



3  
30%

⬇️ 2017: 24% (4)  
**Catastrofi naturali**  
(tempeste, inondazioni, terremoti)



4  
22%

⬇️ 2017: 31% (2)  
**Cambiamenti nei mercati**  
(volatilità, aumento della competizione/arrivo di nuovi operatori, fusioni e acquisizioni, stagnazione e fluttuazione del mercato)



5  
21%


⬇️ 2017: 24% (5)  
**Cambiamenti nello scenario legislativo e regolamentare**  
(sanzioni economiche, protezionismo, Brexit, disgregazione dell'Eurozona)

⬇️ 2017: 37% (1)  
**Interruzione di attività**  
(anche della supply chain)



6  
20%

⬇️ 2017: 16% (7)  
**Incendio, esplosioni**



7  
15%

⬇️ 2017: 12% (10)  
**Nuove tecnologie**  
(impatto dell'aumento della maggiore interconnettività, delle nanotecnologie, dell'intelligenza artificiale, della stampa 3D, dei droni)




8  
13%

⬇️ 2017: 13% (9)  
**Danno reputazionale o d'immagine**



9  
11%

⬇️ 2017: 14% (8)  
**Rischi politici**  
(guerra, terrorismo, sommosse)

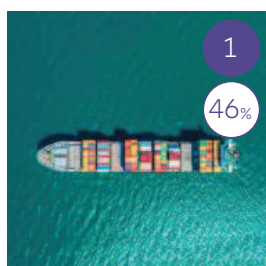


10  
10%

⬆️ **NUOVO**  
**Cambiamento climatico/ aumentata instabilità meteorologica**



# I RISCHI PIÙ SENTITI NEL 2017: EUROPA



1  
46%

⇌ 2017: 35% (1)

**Interruzione di attività**  
(anche della supply chain)



2  
45%

⇌ 2017: 32% (2)

**Rischi informatici**  
(crimine informatico, violazione dei dati, guasti IT)



3  
27%

⬆️ 2017: 28% (4)


**Cambiamenti nello scenario legislativo e regolamentare**  
(sanzioni economiche, protezionismo, Brexit, disgregazione dell'Eurozona)



3  
27%

⬆️ 2017: 21% (6)

**Catastrofi naturali**  
(tempeste, inondazioni, terremoti)



5  
22%

⬇️ 2017: 32% (3)


**Cambiamenti nei mercati**  
(volatilità, aumento della competizione/arrivo di nuovi operatori, fusioni e acquisizioni, stagnazione e fluttuazione del mercato)



6  
19%

⬆️ 2017: 15% (8)

**Incendio, esplosioni**



7  
15%

⬆️ 2017: 12% (10)


**Nuove tecnologie**  
(impatto dell'aumento della maggiore interconnettività, delle nanotecnologie, dell'intelligenza artificiale, della stampa 3D, dei droni)



8  
15%

⬆️ 2017: 12% (9)

**Danno reputazionale o d'immagine**



9  
12%

⬆️ **NUOVO**

**Mancanza di qualità, difetti seriali, richiamo di prodotti**



10  
10%

⬇️ 2017: 23% (5)

**Cambiamenti nello scenario macro economico**  
(programmi di « austerità », aumento del prezzo dei beni di consumo primari, inflazione/deflazione)

**Fonte:** Allianz Global Corporate & Specialty.

Le cifre rappresentano una percentuale di tutte le risposte.

Rispondenti: 650

Risposte: 851

Più rischi e industrie selezionati



# LA TOP 10 DEI RISCHI IN ITALIA

**Fonte:** Allianz Global Corporate & Specialty.

Le cifre rappresentano una percentuale di tutte le risposte.

Rispondenti: 61

Risposte: 71

Più rischi e industrie selezionati

Classifica	Percentuale	2017 classifica	Tendenza
1 Interruzione di attività (anche della supply chain)	51%	1 (36%)	=
2 Rischi informatici (crimine informatico, violazione dei dati, guasti IT)	38%	4 (23%)	▲
3 Catastrofi naturali (tempeste, inondazioni, terremoti)	30%	3 (25%)	=
4 Danno reputazionale o d'immagine	23%	10 (9%)	▲
5 Incendio, esplosioni	17%	6 (16%)	▲
6 Nuove tecnologie (impatto dell'aumento della maggiore interconnettività, delle nanotecnologie, dell'intelligenza artificiale, della stampa 3D, dei droni) <b>NUOVO</b>	16%	-	▲
7 Cambiamenti nello scenario legislativo e regolamentare (sanzioni economiche, protezionismo, Brexit, disgregazione dell'Eurozona)	14%	7 (14%)	=
8 Cambiamenti nei mercati (volatilità, aumento della competizione/arrivo di nuovi operatori, fusioni e acquisizioni, stagnazione e fluttuazione del mercato)	13%	2 (30%)	▼
9 Cambiamento climatico/aumentata instabilità metereologica <b>NUOVO</b>	11%	-	▲
10 Rischi ambientali (inquinamento) <b>NUOVO</b>	10%	-	▲

# LA TOP 5 DEI RISCHI PER SETTORE



## LA TOP 5 DEI RISCHI IN AGRICOLTURA

Fonte: Allianz Global Corporate & Specialty.

Le cifre rappresentano una percentuale di tutte le risposte.

Risposte: 52

Classifica	Percentuale	2017 classifica	Tendenza
1 <b>Cambiamento climatico/aumentata instabilità metereologica</b>	<b>60%</b>	2 (42%)	▲
2 Catastrofi naturali (tempeste, inondazioni, terremoti)	<b>46%</b>	1 (48%)	▼
3 Interruzione di attività (anche della supply chain) <b>NUOVO</b>	<b>29%</b>	-	▲
4 Incendio, esplosioni	<b>27%</b>	3 (26%)	▼
5 Cambiamenti nello scenario legislativo e regolamentare (sanzioni economiche, protezionismo, Brexit, disgregazione dell'Eurozona)	<b>21%</b>	3 (26%)	▼



## LA TOP 5 DEI RISCHI IN AVIAZIONE, SPAZIO E DIFESA

Fonte: Allianz Global Corporate & Specialty.

Le cifre rappresentano una percentuale di tutte le risposte.

Risposte: 89

Classifica	Percentuale	2017 classifica	Tendenza
1 <b>Interruzione di attività (anche della supply chain)</b>	<b>45%</b>	3 (32%)	▲
2 Rischi informatici (crimine informatico, violazione dei dati, guasti IT)	<b>44%</b>	2 (35%)	○
3 Cambiamenti nei mercati (volatilità, aumento della competizione/arrivo di nuovi operatori, fusioni e acquisizioni, stagnazione e fluttuazione del mercato)	<b>33%</b>	1 (45%)	▼
4 Cambiamenti nello scenario legislativo e regolamentare (sanzioni economiche, protezionismo, Brexit, disgregazione dell'Eurozona)	<b>26%</b>	5 (23%)	▲
4 Rischi politici (guerra, terrorismo, sommosse)	<b>26%</b>	4 (31%)	○



## LA TOP 5 DEI RISCHI IN INGEGNERIA, EDILIZIA E REAL ESTATE

Fonte: Allianz Global Corporate & Specialty.

Le cifre rappresentano una percentuale di tutte le risposte.

Risposte: 189

Classifica	Percentuale	2017 classifica	Tendenza
1 <b>Catastrofi naturali (tempeste, inondazioni, terremoti)</b>	<b>45%</b>	1 (40%)	○
2 Interruzione di attività (anche della supply chain)	<b>40%</b>	2 (37%)	○
3 Incendio, esplosioni	<b>29%</b>	5 (23%)	▲
4 Rischi informatici (crimine informatico, violazione dei dati, guasti IT) <b>NUOVO</b>	<b>22%</b>	-	▲
5 Cambiamenti nei mercati (volatilità, aumento della competizione/arrivo di nuovi operatori, fusioni e acquisizioni, stagnazione e fluttuazione del mercato)	<b>21%</b>	3 (30%)	▼



## LA TOP 5 DEI RISCHI IN MEDIA & ENTERTAINMENT

Fonte: Allianz Global Corporate & Specialty.

Le cifre rappresentano una percentuale di tutte le risposte.

Risposte: 39

Classifica	Percentuale	2017 classifica	Tendenza
1 Rischi informatici (crimine informatico, violazione dei dati, guasti IT)	33%	5 (29%)	▲
1 Catastrofi naturali (tempeste, inondazioni, terremoti)	33%	1 (35%)	○
3 Rischi politici (guerra, terrorismo, sommosse)	31%	2 (32%)	▼
4 Interruzione di attività (anche della supply chain) <b>NUOVO</b>	28%	-	▲
5 Nuove tecnologie (impatto dell'aumento della maggiore interconnettività, delle nanotecnologie, dell'intelligenza artificiale, della stampa 3D, dei droni)	23%	2 (32%)	▼



## LA TOP 5 DEI RISCHI NEI SERVIZI FINANZIARI

Fonte: Allianz Global Corporate & Specialty.

Le cifre rappresentano una percentuale di tutte le risposte.

Risposte: 515

Classifica	Percentuale	2017 classifica	Tendenza
1 Rischi informatici (crimine informatico, violazione dei dati, guasti IT)	51%	2 (40%)	▲
2 Cambiamenti nello scenario legislativo e regolamentare (sanzioni economiche, protezionismo, Brexit, disgregazione dell'Eurozona)	28%	3 (36%)	▲
2 Cambiamenti nei mercati (volatilità, aumento della competizione/arrivo di nuovi operatori, fusioni e acquisizioni, stagnazione e fluttuazione del mercato)	28%	1 (41%)	▼
4 Interruzione di attività (anche della supply chain) <b>NUOVO</b>	27%	-	▲
5 Nuove tecnologie (impatto dell'aumento della maggiore interconnettività, delle nanotecnologie, dell'intelligenza artificiale, della stampa 3D, dei droni) <b>NUOVO</b>	23%	-	▲



## LA TOP 5 DEI RISCHI NEL FOOD & BEVERAGE (MANIFATTURA E FORNITURA)

Fonte: Allianz Global Corporate & Specialty.

Le cifre rappresentano una percentuale di tutte le risposte.

Risposte: 68

Classifica	Percentuale	2017 classifica	Tendenza
1 Interruzione di attività (anche della supply chain)	53%	1 (42%)	○
2 Danno reputazionale o d'immagine	31%	2 (38%)	○
3 Catastrofi naturali (tempeste, inondazioni, terremoti) <b>NUOVO</b>	27%	-	▲
4 Mancanza di qualità, difetti seriali, richiamo di prodotti	24%	3 (35%)	▼
5 Incendio, esplosioni <b>NUOVO</b>	21%	-	▲



## LA TOP 5 DEI RISCHI NEL MANIFATTURIERO (INCLUSO L'AUTOMOTIVE)

Fonte: Allianz Global Corporate & Specialty.

Le cifre rappresentano una percentuale di tutte le risposte.

Risposte: 179

Classifica		Percentuale	2017 classifica	Tendenza
1	Interruzione di attività (anche della supply chain)	74%	1 (59%)	=
2	Rischi informatici (crimine informatico, violazione dei dati, guasti IT)	40%	2 (32%)	=
3	Catastrofi naturali (tempeste, inondazioni, terremoti)	32%	3 (29%)	=
4	Incendio, esplosioni	29%	5 (21%)	▲
5	Mancanza di qualità, difetti seriali, richiamo di prodotti <b>NUOVO</b>	20%	-	▲



## LA TOP 5 DEI RISCHI NEL SETTORE MARITTIMO E DELLO SHIPPING

Fonte: Allianz Global Corporate & Specialty.

Le cifre rappresentano una percentuale di tutte le risposte.

Risposte: 104

Classifica		Percentuale	2017 classifica	Tendenza
1	Catastrofi naturali (tempeste, inondazioni, terremoti)	34%	4 (23%)	▲
2	Interruzione di attività (anche della supply chain)	31%	2 (28%)	=
2	Rischi informatici (crimine informatico, violazione dei dati, guasti IT) <b>NUOVO</b>	31%	-	▲
4	Furto, frode e corruzione	27%	2 (28%)	▼
5	Incendio, esplosioni <b>NUOVO</b>	25%	-	▲



## LA TOP 5 DEI RISCHI NELL'OIL & GAS

Fonte: Allianz Global Corporate & Specialty.

Le cifre rappresentano una percentuale di tutte le risposte.

Risposte: 59

Classifica		Percentuale	2017 classifica	Tendenza
1	Catastrofi naturali (tempeste, inondazioni, terremoti)	53%	4 (30%)	▲
2	Incendio, esplosioni	49%	2 (43%)	=
3	Interruzione di attività (anche della supply chain)	46%	3 (40%)	=
4	Rischi informatici (crimine informatico, violazione dei dati, guasti IT) <b>NUOVO</b>	31%	-	▲
5	Rischi ambientali (inquinamento) <b>NUOVO</b>	22%	-	▲



## LA TOP 5 DEI RISCHI IN ENERGIA E UTILITIES

Fonte: Allianz Global Corporate & Specialty.

Le cifre rappresentano una percentuale di tutte le risposte.

Risposte: 90

Classifica		Percentuale	2017 classifica	Tendenza
1	Interruzione di attività (anche della supply chain)	58%	1 (56%)	↔
2	Rischi informatici (crimine informatico, violazione dei dati, guasti IT)	47%	5 (23%)	▲
3	Catastrofi naturali (tempeste, inondazioni, terremoti)	46%	2 (30%)	▼
4	Incendio, esplosioni <b>NUOVO</b>	29%	-	▲
5	Cambiamenti nello scenario legislativo e regolamentare (sanzioni economiche, protezionismo, Brexit, disgregazione dell'Eurozona)	24%	3 (28%)	▼



## LA TOP 5 DEI RISCHI NELLE LIBERE PROFESSIONI (AD ESEMPIO AVVOCATI)

Fonte: Allianz Global Corporate & Specialty.

Le cifre rappresentano una percentuale di tutte le risposte.

Risposte: 138

Classifica		Percentuale	2017 classifica	Tendenza
1	Rischi informatici (crimine informatico, violazione dei dati, guasti IT)	49%	1 (50%)	↔
2	Cambiamenti nello scenario legislativo e regolamentare (sanzioni economiche, protezionismo, Brexit, disgregazione dell'Eurozona)	30%	2 (35%)	↔
3	Interruzione di attività (anche della supply chain) <b>NUOVO</b>	27%	-	▲
4	Cambiamenti nei mercati (volatilità, aumento della competizione/arrivo di nuovi operatori, fusioni e acquisizioni, stagnazione e fluttuazione del mercato)	25%	3 (33%)	▼
5	Danno reputazionale o d'immagine <b>NUOVO</b>	23%	-	▲



## LA TOP 5 DEI RISCHI NELLE ENERGIE RINNOVABILI

Fonte: Allianz Global Corporate & Specialty.

Le cifre rappresentano una percentuale di tutte le risposte.

Risposte: 41

Classifica		Percentuale	2017 classifica	Tendenza
1	Catastrofi naturali (tempeste, inondazioni, terremoti)	51%	2 (46%)	▲
2	Interruzione di attività (anche della supply chain)	46%	1 (51%)	▼
3	Cambiamenti nello scenario legislativo e regolamentare (sanzioni economiche, protezionismo, Brexit, disgregazione dell'Eurozona)	42%	3 (38%)	↔
4	Rischi informatici (crimine informatico, violazione dei dati, guasti IT) <b>NUOVO</b>	29%	-	▲
4	Manca di qualità, difetti seriali, richiamo di prodotti <b>NUOVO</b>	29%	-	▲



## LA TOP 5 DEI RISCHI NELLA VENDITA AL DETTAGLIO E ALL'INGROSSO

Fonte: Allianz Global Corporate & Specialty.

Le cifre rappresentano una percentuale di tutte le risposte.

Risposte: 68

Classifica		Percentuale	2017 classifica	Tendenza
1	<b>Interruzione di attività (anche della supply chain)</b>	<b>43%</b>	2 (34%)	▲
2	Rischi informatici (crimine informatico, violazione dei dati, guasti IT)	<b>40%</b>	1 (40%)	▼
3	Cambiamenti nei mercati (volatilità, aumento della competizione, stagnazione del mercato/arrivo di nuovi operatori, fusioni e acquisizioni, stagnazione e fluttuazione del mercato)	<b>28%</b>	3 (26%)	◌
4	Incendio, esplosioni	<b>25%</b>	5 (22%)	▲
5	Catastrofi naturali (tempeste, inondazioni, terremoti) <b>NUOVO</b>	<b>22%</b>	-	▲



## LA TOP 5 DEI RISCHI NELLA TECNOLOGIA

Fonte: Allianz Global Corporate & Specialty.

Le cifre rappresentano una percentuale di tutte le risposte.

Risposte: 69

\* Nella classifica 2017 questo settore è stato incluso come parte del settore Telecomunicazioni, Tecnologia, IT.

Classifica		Percentuale	2017 classifica*	Tendenza
1	<b>Rischi informatici (crimine informatico, violazione dei dati, guasti IT)</b>	<b>59%</b>	1 (60%)	◌
2	Interruzione di attività (anche della supply chain)	<b>42%</b>	2 (42%)	◌
3	Nuove tecnologie (impatto dell'aumento della maggiore interconnettività, delle nanotecnologie, dell'intelligenza artificiale, della stampa 3D, dei droni)	<b>35%</b>	3 (30%)	◌
4	Cambiamenti nello scenario legislativo e regolamentare (sanzioni economiche, protezionismo, Brexit, disgregazione dell'Eurozona)	<b>25%</b>	4 (23%)	◌
5	Cambiamenti nei mercati (volatilità, aumento della competizione, stagnazione del mercato/arrivo di nuovi operatori, fusioni e acquisizioni, stagnazione e fluttuazione del mercato)	<b>19%</b>	5 (20%)	◌



## LA TOP 5 DEI RISCHI NELLE TELECOMUNICAZIONI

Fonte: Allianz Global Corporate & Specialty.

Le cifre rappresentano una percentuale di tutte le risposte.

Risposte: 43

\* Nella classifica 2017 questo settore è stato incluso come parte del settore Telecomunicazioni, Tecnologia, IT.

Classifica		Percentuale	2017 classifica*	Tendenza
1	<b>Rischi informatici (crimine informatico, violazione dei dati, guasti IT)</b>	<b>77%</b>	1 (60%)	◌
2	Interruzione di attività (anche della supply chain)	<b>44%</b>	2 (42%)	◌
3	Catastrofi naturali (tempeste, inondazioni, terremoti) <b>NUOVO</b>	<b>33%</b>	-	▲
4	Cambiamenti nello scenario legislativo e regolamentare (sanzioni economiche, protezionismo, Brexit, disgregazione dell'Eurozona)	<b>28%</b>	4 (23%)	◌
5	Danno reputazionale o d'immagine <b>NUOVO</b>	<b>23%</b>	-	▲





## LA TOP 5 DEI RISCHI NEI TRASPORTI

Fonte: Allianz Global Corporate & Specialty.

Le cifre rappresentano una percentuale di tutte le risposte.

Risposte: 91

Classifica	Percentuale	2017 classifica	Tendenza
1 Interruzione di attività anche della supply chain)	37%	1 (35%)	=
2 Furto, frode e corruzione	32%	3 (33%)	▲
3 Rischi informatici (crimine informatico, violazione dei dati, guasti IT) <b>NUOVO</b>	29%	-	▲
4 Catastrofi naturali (tempeste, inondazioni, terremoti) <b>NUOVO</b>	25%	-	▲
5 Cambiamenti nello scenario legislativo e regolamentare (sanzioni economiche, protezionismo, Brexit, disgregazione dell'Eurozona)	24%	4 (31%)	▼